



15.04.2013

Техническая Информация

Только для профессионального использования

ШПАТЛЕВКА СО СТЕКЛОВОЛОКНОМ JETA FIBER

ПРОДУКТА

Шпатлевка полиэфирная со стекловолокном.
Отвердитель для полиэфирной шпаклевки.

ОПИСАНИЕ ПРОДУКТА

Наполнительная полиэфирная шпаклевка усиленная стекловолокном. Обладает высокой прочностью при относительно высокой эластичности. Рекомендуются для восполнения больших дефектов и усиления ослабленных элементов кузова.

Цвет – зеленый.

СОДЕРЖАНИЕ ЛЕТУЧИХ ВЕЩЕСТВ

ВОС для смеси = 115 [г/л]

Продукт соответствует требованиям директивы Евросоюза (2004/42/ЕС), которая для этой категории продуктов (кат.В/2) определяет предельное значение части летучих компонентов на уровне 250 [г/л] в готовом к использованию продукте.

ОСНОВАНИЕ И ПОДГОТОВКА ПОВЕРХНОСТИ

Продукт имеет хорошую адгезию к поверхностям различного рода, допустимо наносить на:

- полиэфирные ламинаты,
- акриловые двухкомпонентные грунты,
- металлические основания,
- алюминиевые основания,
- старое лакокрасочное покрытия,




ВНИМАНИЕ: Запрещено наносить шпаклевку непосредственно на реактивные покрытия, а также на однокомпонентные акриловые и нитроцеллюлозные поверхности.

полиэфирный ламинат	обезжирить, отшлифовать (P80 - P120) и повторно обезжирить
2-компонентные акриловые грунты	обезжирить, отшлифовать (P220 – P280) и повторно обезжирить.
стальные поверхности, оцинкованной стали	обезжирить, отшлифовать (P80 - P120) и повторно обезжирить
алюминиевые поверхности	обезжирить, шлифовать шлифовальным войлоком и повторно обезжирить
старые слои лака	отшлифовать (P220 – P280) и повторно обезжирить

Информация, представленная в данных листах, основывается на результатах тщательных лабораторных испытаний и большом опыте применения продукта. Производитель оставляет право изменения и улучшения качества продуктов. Производитель не несет ответственности за некачественный результат работы, вызванный неправильным применением или использованием продукта, вызванный несоответствующим хранением или использованием продукта с прошедшим сроком годности.

Только для профессионального использования

НАНЕСЕНИЯ

	<p>Применение Заполнение и восполнение значительных повреждений на больших поверхностях. Шпатлевание сквозных дыр и проржавевших мест Усиление ослабленных элементов кузова</p>				
	<p>Пропорции смешивания компонентов Весовые части.</p> <table border="1" data-bbox="419 555 1399 629"> <tr> <td>Шпатлевка</td> <td>100 частей</td> </tr> <tr> <td>Отвердитель</td> <td>2 части</td> </tr> </table> <p>Компоненты тщательно перемешать перед применением до получения однородной консистенции. Жизнеспособность смеси 5-6 мин</p>	Шпатлевка	100 частей	Отвердитель	2 части
Шпатлевка	100 частей				
Отвердитель	2 части				
	<p>Нанесения Наносить шпателем. Общая толщина не должна превышать 5 мм.</p>				
	<p>Время отверждения 18÷20 мин при 20°C. 10 мин при температуре не превышающей 60°C. При температуре ниже 20°C значительно увеличивается время отверждения</p>				

ОБРАБОТКА

После отверждения поверхность следует шлифовать:

- грубое Р 80-120

На шпатлевку со стекловолокном следует нанести слой другой полиэфирной шпатлевкой и доработать абразивом.

На шпатлевку со стекловолокном можно нанести:

- полиэфирную шпатлевку,
- полиэфирную распыляемую шпатлевку,
- акриловые грунты.

ОБЩИЕ ПРИМЕЧАНИЯ

- Во время работы с продуктами 2К следует использовать исправные средства индивидуальной защиты. Предохранять глаза и дыхательные пути.
- Помещения должны быть хорошо вентилируемые.
- Очистку инструментов производить непосредственно после нанесения шпатлевки.
- **Не следует превышать рекомендуемых доз отвердителя!**
- Минимальная температура нанесения +10°C.

Внимание: В целях безопасности следует всегда действовать согласно с данными содержащимися в Паспорте Безопасности для данного продукта.

Информация, представленная в данных листах, основывается на результатах тщательных лабораторных испытаний и большом опыте применения продукта. Производитель оставляет право изменения и улучшения качества продуктов. Производитель не несёт ответственности за некачественный результат работы, вызванный неправильным применением или использованием продукта, вызванный несоответствующим хранением или использованием продукта с прошедшим сроком годности.

Только для профессионального использования

ХРАНЕНИЕ

Компоненты продукта необходимо хранить в плотно закрытом контейнере, в сухом и прохладном помещении, вдали от источников огня, тепла и солнечного излучения.

Внимания: После каждого использования контейнеры необходимо немедленно закрутить! Отвердитель беречь от перегрева

ГАРАНТИЙНЫЙ СРОК ХРАНЕНИЯ

Шпатлевка SOFT - 12 месяцев от даты производства в нераспечатанной заводской упаковке.

Отвердитель для полиэфирной шпатлевки - 18 от даты производства в нераспечатанной заводской упаковке.