



15.04.2013

Техническая Информация

Только для профессионального использования

ШПАТЛЕВКА УНИВЕРСАЛЬНАЯ JETA UNIVESAL

ПРОДУКТ

Полиэфирная шпатлевка универсальная.
Отвердитель для полиэфирной шпатлевки.

ОПИСАНИЕ ПРОДУКТА

Полиэфирная шпаклевка универсального назначения, применяется для выравнивания больших повреждений кузовного элемента. Является универсальным в применении продуктом, легким в нанесении и обработке. Обладает прочностью и эластичностью необходимой для ремонта повреждения. Обладает хорошей адгезией к поверхностям различного рода.

Цвет – светло-желтый.

СОДЕРЖАНИЕ ЛЕТУЧИХ ВЕЩЕСТВ

ВОС для смеси = 115 [g/l]

Продукт соответствует требованиям директивы Евросоюза (2004/42/WE), которая для этой категории продуктов (кат.В/2) определяет предельные значения содержания летучих фракций на уровне 250 [г/л] готового к использованию продукта.

ПОДГОТОВКА ПОВЕРХНОСТИ

Шпатлевка обладает хорошей адгезией к различным поверхностям, можно наносить на:

- 2-компонентные акриловые грунтовки,
- стальные поверхности,
- оцинкованной стали,
- алюминиевые поверхности,
- старое лакокрасочное покрытие
- деревянные поверхности





ВНИМАНИЕ: Шпатлевку не следует наносить на реактивные, однокомпонентные акриловые и нитроцеллюлозные грунты.

| | |
|-------------------------------|--|
| Грунты | обезжирить, отшлифовать (P220 – P280) и повторно обезжирить |
| Металлические поверхности | обезжирить, отшлифовать (P80 - P120) и повторно обезжирить |
| Алюминиевые поверхности | обезжирить, прошлифовать абразивным войлоком и повторно обезжирить |
| Старое лакокрасочное покрытие | обезжирить, отшлифовать (P220 – P280) и повторно обезжирить. |

Информация, представленная в данных листах, основывается на результатах тщательных лабораторных испытаний и большом опыте применения продукта. Производитель оставляет право изменения и улучшения качества продуктов. Производитель не несет ответственности за некачественный результат работы, вызванный неправильным применением или использованием продукта, вызванный несоответствующим хранением или использованием продукта с прошедшим сроком годности.

Только для профессионального использования

НАНЕСЕНИЕ

| | | | | | |
|--|---|-----------|------------|-------------|---------|
|  | <p>Назначение Заполнение повреждений на поверхностях. Обработка ручная и механическая</p> | | | | |
|  | <p>Пропорции смешивания Весовые пропорции</p> <table border="1" data-bbox="424 555 1401 629"> <tr> <td>Шпатлевка</td> <td>100 частей</td> </tr> <tr> <td>Отвердитель</td> <td>2 части</td> </tr> </table> <p>Компоненты тщательно перемешать перед применением до получения однородной консистенции.</p> <p>Жизнеспособность смеси 5-6 мин</p> | Шпатлевка | 100 частей | Отвердитель | 2 части |
| Шпатлевка | 100 частей | | | | |
| Отвердитель | 2 части | | | | |
|  | <p>Нанесение Шпателем. Максимальная общая толщина: 5 мм.</p> | | | | |
|  | <p>Время отверждения 20-25 мин при 21°C. 10 минут в температуре не превышающей 60°C.</p> <p>Температура ниже 20°C значительно увеличивает время отверждения</p> | | | | |

ОБРАБОТКА

После отверждения поверхность следует шлифовать:

- грубое Р 80-120
- тонкое Р120-Р240

На шпаклевку UNIVERSAL можно наносить:

- шпаклевку полиэфирную ,
- шпаклевку полиэфирную распыляемую,
- грунты акриловые.

ПРИМЕЧАНИЕ

- Во время работы с продуктами 2К следует использовать исправные средства индивидуальной защиты. Предохранять глаза и дыхательные пути.
- Помещения должны быть хорошо вентилируемые.
- Очистку инструментов производить непосредственно после нанесения шпатлевки.
- **Не следует превышать рекомендуемых доз отвердителя!**
- Минимальная температура нанесения +10°C.

Внимание: В целях безопасности следует всегда действовать согласно с данными содержащимися в Паспорте Безопасности для данного продукта.

Информация, представленная в данных листах, основывается на результатах тщательных лабораторных испытаний и большом опыте применения продукта. Производитель оставляет право изменения и улучшения качества продуктов. Производитель не несет ответственности за некачественный результат работы, вызванный неправильным применением или использованием продукта, вызванный несоответствующим хранением или использованием продукта с прошедшим сроком годности.

Только для профессионального использования

ХРАНЕНИЕ

В плотно закрытых емкостях в сухом и прохладном помещении вдали от источников огня, тепла и солнечных лучей

Внимание: После каждого использования, емкость следует незамедлительно закрыть!
Отвердитель хранить от перегрева!

ГАРАНТИЙНЫЙ СРОК ХРАНЕНИЯ

Шпатлевка UNIVERSAL - 12 месяцев от даты производства в нераспечатанной заводской упаковке.

Отвердитель для полиэфирной шпатлевки - 18 от даты производства в нераспечатанной заводской упаковке.